

Grâce à son camion itinérant, Vélycéo se déplace dans les communes de La Baule, Guérande et Herbignac, permettant aux résidents de CapAtlantique La Baule-Guérande Agglo d'avoir un accès direct et facile à la location d'un Vélycéo.

Besoin d'infos, de conseils ?

Retrouvez-nous

6 place Pierre Sénard à Saint-Nazaire
(parvis de la gare SNCF)

Service Vélycéo

→ Du lundi au vendredi de 9h30 à 12h45
et de 13h30 à 18h30
Le samedi de 9h30 à 12h30

ALLO VÉLYCÉO 0 800 105 110

Atelier Vélycéo

→ Du lundi au vendredi de 9h30 à 12h45
et de 13h30 à 18h30
Le samedi de 9h30 à 12h30

yceo-mobilite.fr



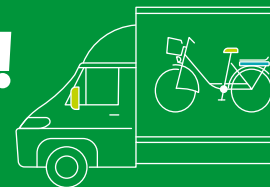
cap-atlantique.fr

Rubrique Mobilité


vélycéo



Votre service se déplace près de chez vous !



Vous résidez dans l'une des 15 communes de **CapAtlantique La Baule-Guérande Agglo** ?
Louez vite votre Vélycéo à assistance électrique **pour un an et plus !**




CapAtlantique
LA BAULE-GUÉRANDE AGGLO

De quoi s'agit-il?

Vélycéo est un service public de location de vélos mis en place par Saint-Nazaire Agglomération et déployé sur le territoire de CapAtlantique La Baule-Guérande Agglo pour ses résidents.



Il vous permet de louer, en longue durée de 3 mois à un an*, un vélo à assistance électrique tout équipé, à partir de 16 ans ! Vous pouvez ainsi le ramener chez vous, comme s'il vous appartenait, durant toute la période de votre contrat.


Il inclut également l'entretien** de votre vélo et l'assistance dépannage sur les 15 communes du territoire et les communes limitrophes.

Les dépannages sont possibles aux horaires d'ouverture du service ; le délai d'intervention peut varier selon la disponibilité de l'équipe.

Comment louer votre Vélycéo ?

➔ **Prenez rendez-vous selon nos jours de présence sur les communes de La Baule, Guérande ou Herbignac**

- flashez ce QRcode
ou



- en ligne sur le site yceo-mobilite.fr

➔ **Choisissez la commune de retrait, puis le jour et préremplissez votre dossier en joignant :**

- Pièce d'identité
- Justificatif de domicile de moins de 3 mois
- Justificatif de réduction
- Relevé d'Identité Bancaire (RIB) pour le dépôt de garantie non encaissé

✓ **Le jour de votre rendez-vous**, signez votre contrat et repartez avec votre vélo et l'ensemble des équipements (clés et antivol, chargeur de batterie et gilet de haute visibilité).

ABONNEMENTS LOCATION LONGUE DURÉE
VÉLO À ASSISTANCE ÉLECTRIQUE



TARIF PLEIN	À partir de 3 mois	117 € soit 39€/mois
	Annuel (dont 2 mois offerts)	390 €
ABONNÉS TRANSPORT LILA PRESQU'ÎLE (en cours de validité)	À partir de 3 mois	93,60 €
	Annuel (dont 2 mois offerts)	312 €
ÉTUDIANTS (post-bac) / DEMANDEURS D'EMPLOI	À partir de 3 mois	58,50 €
	Annuel (dont 2 mois offerts)	195 €
PERSONNES MORALES	À partir de 3 mois	175,50 €
	Annuel (dont 2 mois offerts)	585 €

Tarifification au 1^{er} janvier 2024.



Prime transport employeur

Bénéficiez d'une **prise en charge** de l'abonnement de **50 % par l'employeur** et de **75 % pour les agents de la fonction publique.**

NOUVEAU

- **2 mois offerts pour une location d'un an***
- **Locations ouvertes aux personnes morales**

* Une année renouvelable 1 fois.

** L'entretien inclut le remplacement des pièces d'usure. Les pièces cassées restent à la charge du client et sont refacturées hors frais de main d'œuvre.

Pour tout contrat de location, un dépôt de garantie de 900 € par vélo est demandé mais non encaissé.